

# Faltanleitung Paris M und Vino

1 flache Verpackung




2 alle Rillen gut vorfalten




3 doppelte Rillen gut vorfalten



4 gefaltete doppelte Rillen



5 Ecken formen



6 Box zusammenfügen




7 Deckel überlappt



8 Tragegriff vorne zuerst durchdrücken



9 Seitenansicht fertige Paris



10 Vorderansicht fertige Paris

